

H.L.O.028	POM. POMOCNICZE 2
3.73m ²	plytki gresowe

H.L.O.027	POM. POMOCNICZE 1
8.56m ²	plytki gresowe

H.L.O.026	ŚMIETNIK
7.69m ²	plytki gresowe

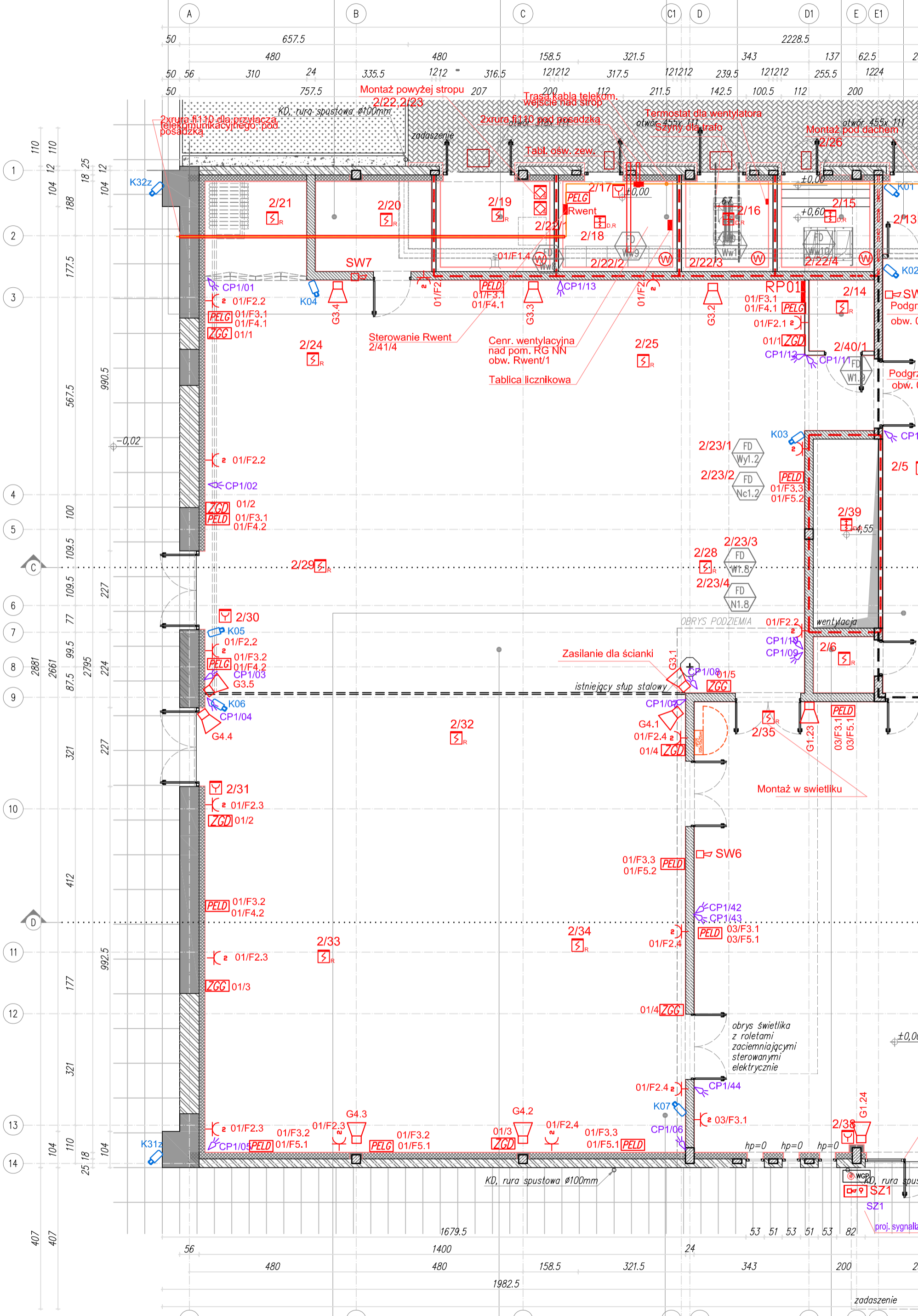
H.L.O.017	ROZDZIELNIA NN
7.72 m ²	posadzka przemysłowa

H.L.O.015	ROZDZIELNIA SN
6.19 m ²	posadzka przemysłowa

H.L.O.014a	
4.45m ²	

H.L.O.016	POM. TRANSFORMATORA
5.81 m ²	posadzka przemysłowa

H.L.O.030	
5.85 m ²	













H.L.O.018	KOMUNIKACJA
26.45m ²	plytki gresowe






















H.L.O.019	POM. WYST. CZAS.-A
217.00 m ²	podł.techniczna - PCV

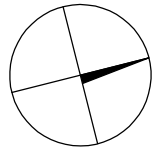
H.L.O.021	POM. WYST. CZAS.-B
182.55 m ²	podł.techniczna - PCV

H.L.O.029	POM. POMOCNICZE 3
2.77m ²	plytki gresowe

LEGENDA:

	ŚCIANY ISTNIEJĄCE
	ŚCIANY ŻELBETOWE 20cm/24cm/30cm
	ŚCIANY MUROWANE – BLOCZKI SILIKATOWE 24cm
	ŚCIANY MUROWANE – CEGŁA ROZBIÓRKOWA
	ŚCIANY DZIAŁOWE – BLOCZKI SILIKATOWE 8cm/12cm
	IZOLACJA TERMICZNA – POLISTYREN EKSTRUOWANY 14
	IZOLACJA TERMICZNA – MULTIPOR 16cm/18cm
	IZOLACJA TERMICZNA – WEŁNA MINERALNA 12cm
	ŚCIANA ODDZIELENIA POŻAROWEGO REI60
	ŚCIANA ODDZIELENIA POŻAROWEGO REI120

	ZESTAW GNIAZD 400V 32A+16A + 4x230V Montaż przy konstrukcji dachu na ok. 5,1m
	ZESTAW GNIAZD 400V 32A+16A + 4x230V montaż h=0,3m
	ZESTAW GNIAZD 2x230V n/t +2x230V komp. +2xRJ4 Montaż przy konstrukcji dachu na ok. 5,1m
	ZESTAW GNIAZD n/t 2x230V +2x230V komp. +2xRJ4 montaż h=0,3m
	Gniazdo 230V
	Gniazdo 230V podwójne IP44
	Czujka systemu SWIN
	Klawiatura systemu SWIN
	Centrala wykrywania i sygnalizacji pożaru
	Optyczno-termiczna czujka dymu
	Optyczna czujka dymu
	Ręczny ostrzegacz pożarowy ROP
	Sygnalizator zewnętrzny optyczno-akustyczny
	Sygnalizator wewnętrzny akustyczny
	Wyłącznik główny prądu
	Projektor dźwięku 250/WS 30W, 100V
	Zestaw głośnikowy dwudrożny 30/WS 15W, 100V
	Zasilanie wentylatora
	2xrura typu DVK75 w posadzce
	2xrura typu DVK50 w posadzce
	Rewizja 30x30, wykończenie uzgodnić na budowie z inwestorem



inwestor: